


平成19年度のNHK大河ドラマが風林火山になった理由

NHKの受信料不払い問題の解決策はこれだ！



あなたはNHKの放送受信料を払っていますか？ 受信料を支払うのは義務なのでしょうか？ 一連の不祥事発覚から不払い世帯が急増しています。果たしてNHKは国民の信頼を復活させて受信料支払い世帯を増やせるのでしょうか？

NHKの受信契約件数の発表によると平成18年4月で契約総数37,572,014件となっており、これもNHKの発表によると受信契約率は8割だそう。受信契約率の8割の真偽はともかく都道府県別に一世帯あたりの支払高を比較することでNHKとの契約率格差がわかる。またこの受信契約は義務制なのだが不払いや未払いでも受信できるので図1は律儀な県民性を現すとも言える。

図2はNHKの不払いが問題になってからの支払高である。この2つの支払率の比較から、NHKへの依存度の高さ、NHK離れが進んでいる地域がわかる。一番NHK離れが進んだのは山梨県で2001年から支払率が48%も下がっている。もちろん増加した都道府県はない。

大河ドラマで見込まれる観光客の増加は30万人とも60万人とも言われている。地域経済への影響力（NHKの威光）を示すことで受信料支払いを復活させることが受信世帯増加の唯一の手段であろう。

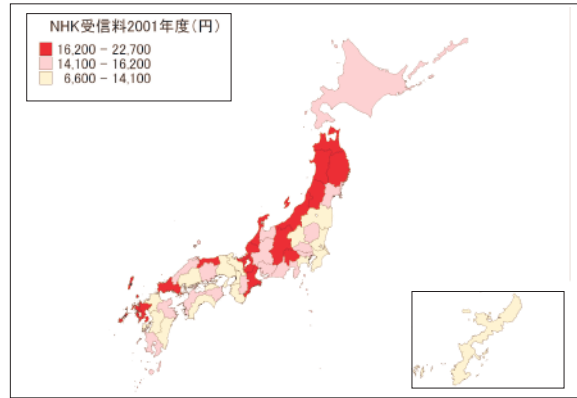


図1：2001年NHK放送受信料支払高

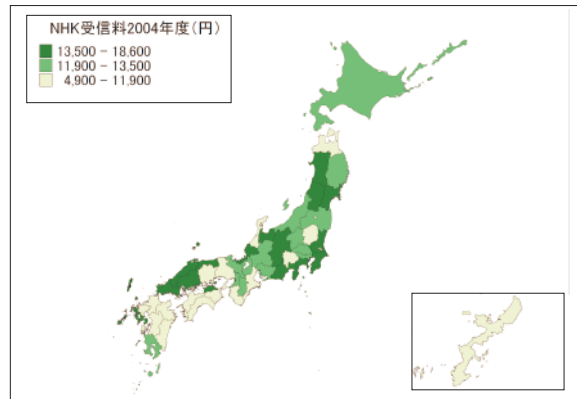


図2：2004年NHK放送受信料支払高

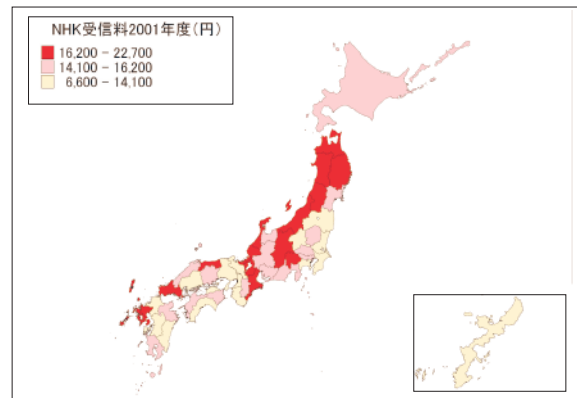
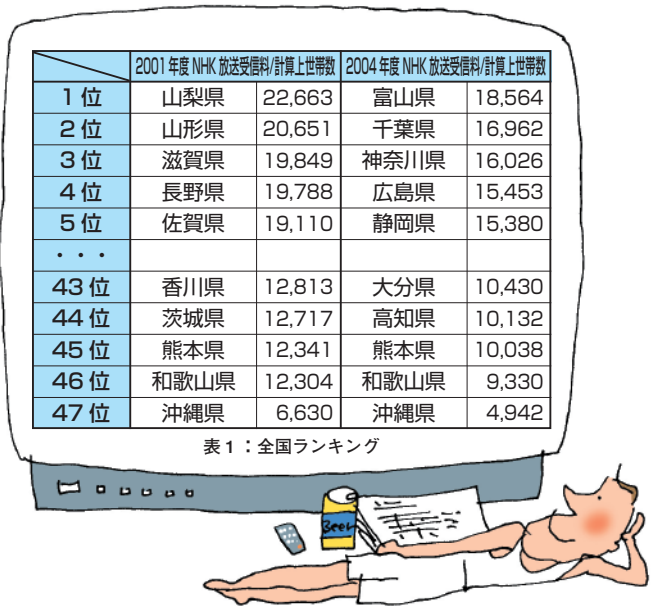


図3：2001年受信料支払高 × 2004年受信料支払高

	2001年度 NHK 放送受信料/計画上世帯数		2004年度 NHK 放送受信料/計画上世帯数	
1位	山梨県	22,663	富山県	18,564
2位	山形県	20,651	千葉県	16,962
3位	滋賀県	19,849	神奈川県	16,026
4位	長野県	19,788	広島県	15,453
5位	佐賀県	19,110	静岡県	15,380
...				
43位	香川県	12,813	大分県	10,430
44位	茨城県	12,717	高知県	10,132
45位	熊本県	12,341	熊本県	10,038
46位	和歌山県	12,304	和歌山県	9,330
47位	沖縄県	6,630	沖縄県	4,942

表1：全国ランキング



【NHK大河ドラマ歴代タイトルと出演者】

No	タイトル	放送年月	出演者
1	花の生涯	S38.4～12	尾上松緑、淡島千景
2	赤穂浪士	S39.1～12	長谷川一夫、山田五十鈴
3	太閤記	S40.1～12	緒形拳、藤村志保
4	源義経	S41.1～12	尾上菊之助、藤純子
5	三姉妹	S42.1～12	岡田茉莉子、藤村志保
6	竜馬がゆく	S43.1～12	北大路欣也、浅丘ルリ子
7	天と地と	S44.1～12	石坂浩二、新珠三千代
8	縦ノ木は残った	S45.1～12	平幹二郎、田中絹代
9	春の坂道	S46.1～12	中村錦之助、小林千登勢
10	新・平家物語	S47.1～12	仲代達矢、佐久間良子
11	国盗り物語	S48.1～12	平幹二郎、高橋英樹
12	勝海舟	S49.1～12	渡哲也、松方弘樹
13	元禄太平記	S50.1～12	石坂浩二、江守徹
14	風と雲と虹と	S51.1～12	加藤剛、真野響子
15	花神	S52.1～12	中村梅之助、加賀まり子
16	黄金の日日	S53.1～12	市川染五郎、栗原小巻
17	草燃える	S54.1～12	石坂浩二、岩下志麻
18	獅子の時代	S55.1～12	菅原文太、加藤剛
19	おんな太閤記	S56.1～12	佐久間良子、西田敏行
20	峠の群像	S57.1～12	緒形拳、丘みつ子
21	徳川家康	S58.1～12	滝田栄、武田鉄矢
22	山河燃ゆ	S59.1～12	松本幸四郎、西田敏行
23	春の波濤	S60.1～12	松坂慶子、中村雅俊
24	いのち	S61.1～12	三田佳子、役所広司
25	独眼竜政宗	S62.1～12	渡辺謙、北大路欣也
26	武田信玄	S63.1～12	中井貴一、平幹二郎
27	春日局	S64.1～H元.12	大原麗子、佐久間良子
28	翔ぶが如く	H2.1～12	西田敏行、鹿賀丈史
29	太平記	H3.1～12	真田広之、沢口靖子
30	信長	H4.1～12	緒形直人、仲村トオル
31	琉球の風	H5.1～6	東山紀之、沢田研二
32	炎立つ	H5.7～H6.3	渡辺謙、佐藤慶
33	花の乱	H6.4～12	三田佳子、市川團十郎
34	八代将軍吉宗	H7.1～12	西田敏行、小林稔侍
35	秀吉	H8.1～12	竹中直人、沢口靖子
36	毛利元就	H9.1～12	中村橋之助、松坂慶子
37	徳川慶喜	H10.1～12	本木雅弘、石田ひかり
38	元禄繚乱	H11.1～12	中村勘九郎、大竹しのぶ
39	葵(徳川三代)	H12.1～12	津川雅彦、西田敏行
40	北条時宗	H13.1～12	和泉元彌
41	利家とまつ	H14.1～12	唐沢寿明、松嶋菜々子
42	武蔵	H15.1～12	市川新之助
43	新撰組	H16.1～12	香取慎吾
44	義経	H17.1～12	滝沢秀明
45	功名が辻	H18.1～12	仲間由紀恵

都道府県	2001年度 NHK 放送受信料 /計算上世帯数(順位)	2004年度 NHK 放送受信料 /計算上世帯数(順位)
北海道	14,931 (21)	12,377 (26)
青森県	16,202 (15)	11,022 (38)
岩手県	17,941 (7)	12,889 (21)
宮城県	15,370 (18)	13,524 (16)
秋田県	17,452 (9)	14,096 (9)
山形県	20,651 (2)	13,986 (11)
福島県	13,924 (34)	12,630 (23)
茨城県	12,717 (44)	14,021 (10)
栃木県	14,120 (31)	11,486 (35)
群馬県	13,954 (33)	12,993 (20)
埼玉県	14,175 (30)	12,706 (22)
千葉県	13,608 (36)	16,962 (2)
東京都	14,223 (29)	12,587 (24)
神奈川県	13,457 (39)	16,026 (3)
新潟県	18,053 (6)	13,121 (17)
富山県	14,720 (22)	18,564 (1)
石川県	17,677 (8)	10,945 (39)
福井県	17,447 (10)	13,948 (12)
山梨県	22,663 (1)	11,792 (33)
長野県	19,788 (4)	14,529 (6)
岐阜県	15,024 (20)	11,915 (30)
静岡県	14,593 (24)	15,380 (5)
愛知県	14,564 (25)	12,284 (27)
三重県	17,176 (12)	10,754 (41)
滋賀県	19,849 (3)	13,095 (19)
京都府	13,571 (37)	13,114 (18)
大阪府	13,318 (41)	11,992 (29)
兵庫県	13,295 (42)	11,579 (34)
奈良県	15,056 (19)	12,005 (28)
和歌山県	12,304 (46)	9,330 (46)
鳥取県	16,362 (14)	13,550 (15)
島根県	15,445 (16)	14,195 (7)
岡山県	14,684 (23)	11,226 (37)
広島県	14,019 (32)	15,453 (4)
山口県	17,263 (11)	14,104 (8)
徳島県	14,420 (27)	11,800 (32)
香川県	12,813 (43)	13,934 (13)
愛媛県	14,409 (28)	10,737 (42)
高知県	13,330 (40)	10,132 (44)
福岡県	13,491 (38)	11,289 (36)
佐賀県	19,110 (5)	10,766 (40)
長崎県	16,574 (13)	13,741 (14)
熊本県	12,341 (45)	10,038 (45)
大分県	15,425 (17)	10,430 (43)
宮崎県	13,755 (35)	11,844 (31)
鹿児島県	14,518 (26)	12,496 (25)
沖縄県	6,630 (47)	4,942 (47)

<図1>「出典」総務省統計局 消費支出推計データ
「年次」2001年 「単位」円/世帯

<図2>「出典」総務省統計局 消費支出推計データ
「年次」2004年 「単位」円/世帯